

Министерство сельского хозяйства Российской Федерации  
Новочеркасский инженерно-мелиоративный институт им. А.К. Кортунова  
ФГБОУ ВО Донской ГАУ



«Утверждаю»  
Факультета ЛХФ  
С.Н. Кружилин  
января 2019 г.

**РАБОЧАЯ ПРОГРАММА**

Дисциплины	Б1.О.21 Компьютерная графика в профессиональной деятельности
	(шифр, наименование учебной дисциплины)
Направление(я) подготовки	35.03.01 «Лесное дело»
	(код, полное наименование направления подготовки)
Направленности (и)	Лесное хозяйство
	(полное наименование профиля ОПОП направления подготовки)
Уровень образования	высшее образование - бакалавриат
	(бакалавриат, магистратура)
Форма(ы) обучения	очная, заочная
	(очная, очно-заочная, заочная)
Факультет	Лесохозяйственный, ЛХФ
	(полное наименование факультета, сокращённое)
Кафедра	Менеджмента и информатики, МиИ
	(полное, сокращённое наименование кафедры)
Составлена с учётом требований ФГОС ВО по направлению(ям) подготовки,	35.03.01 «Лесное дело»
утверждённого приказом Минобрнауки России	(шифр и наименование направления подготовки)
	26.07.2017, №706
	(дата утверждения ФГОС ВО, № приказа)
Год начала реализации ОП	2019

Разработчик (и) профессор кафедры менеджмента и информатики  
(должность, кафедра)

  
(подпись)

Янченко Д.В.  
(Ф.И.О.)

**Обсуждена и согласована:**

Кафедра МиИ

(сокращённое наименование кафедры)

Заведующий кафедрой

Заведующая библиотекой

Учебно-методическая комиссия факультета

протокол № 5 от «24» 01 2019 г.

  
(подпись)

П.В. Иванов  
(Ф.И.О.)

  
(подпись)

С.В. Чалая  
(Ф.И.О.)

протокол № 6 от «30» 01 2019 г.

## 1. ПЛАНИРУЕМЫЕ РЕЗУЛЬТАТЫ ОБУЧЕНИЯ ПО ДИСЦИПЛИНЕ, СООТНЕСЕННЫЕ С ПЛАНИРУЕМЫМИ РЕЗУЛЬТАТАМИ ОСВОЕНИЯ ОБРАЗОВАТЕЛЬНОЙ ПРОГРАММЫ

Планируемые результаты обучения по дисциплине **Природоохранные сооружения**, соотнесенные с планируемыми результатами освоения образовательной программы, направлены на формирование следующих компетенций:

### Универсальные профессиональные компетенции выпускников и индикаторы их достижения

Категория (группа) универсальных компетенций	Код и название универсальной компетенции	Индикатор достижения универсальной компетенции
Нет	Нет	нет

### Общепрофессиональные компетенции выпускников и индикаторы их достижения

Категория (группа) общепрофессиональных компетенций	Код и название общепрофессиональной компетенции	Индикатор достижения общепрофессиональной компетенции*
Теоретическая и фундаментальная подготовка	ОПК1 Способен решать типовые задачи профессиональной деятельности на основе знаний основных законов математических и естественных наук с применением информационно-коммуникационных технологий;	ОПК1.3 Выбор информационных ресурсов, содержащих релевантную информацию о заданном объекте

### Обязательные профессиональные компетенции выпускников и индикаторы их достижения

Код и наименование профессиональной компетенции	Код и наименование индикатора достижения профессиональной компетенции
нет	нет

### Рекомендованные профессиональные компетенции выпускников и индикаторы их достижения

Код и наименование профессиональной компетенции	Код и наименование индикатора достижения профессиональной компетенции
нет	нет

## 2 ОБЪЕМ ДИСЦИПЛИНЫ В ЗАЧЕТНЫХ ЕДИНИЦАХ С УКАЗАНИЕМ КОЛИЧЕСТВА АКАДЕМИЧЕСКИХ ЧАСОВ, ВЫДЕЛЕННЫХ НА КОНТАКТНУЮ РАБОТУ ОБУЧАЮЩИХСЯ С ПРЕПОДАВАТЕЛЕМ И НА САМОСТОЯТЕЛЬНУЮ РАБОТУ

Вид учебной работы	Трудоемкость в часах				
	Очная форма			Заочная форма	
	семестр			курс	
	IV		Итого	III	Итого
<b>Аудиторная (контактная) работа (всего)</b> в том числе:	44		44	12	12
Лекции	14		14	4	4
Лабораторные работы (ЛР)					
Практические занятия (ПЗ)	30		30	8	8
Семинары (С)					
<b>Самостоятельная работа (всего)</b> в том числе:	100		100	128	128
Курсовой проект (работа)					
Расчётно-графическая работа	20		20		
Реферат					
Контрольная работа				20	20
<i>Другие виды самостоятельной работы</i>	68		68	108	108
Подготовка к зачету	12		12	4	4
<b>Подготовка и сдача экзамена</b>					
<b>Общая трудоёмкость</b>	<b>часов</b>	144	144	144	144
	<b>ЗЕТ</b>	4	4	4	4
Формы контроля по дисциплине:					
- экзамен, зачёт		Зачет		Зачет	Зачет
- курсовой проект (КП), курсовая работа (КР), расчётно - графическая (РГР), реферат (Реф), контрольная работа (Контр.), шт.		РГР, 1		РГР, 1	Контр., 1

### 3. СОДЕРЖАНИЕ ДИСЦИПЛИНЫ

#### 3.1 Очная форма обучения

##### 3.1.1 Разделы (темы) дисциплины и виды занятий

№ п/п	Наименование раздела (темы) дисциплины	семестр	Виды учебной работы и трудоёмкость (в часах)						Итого
			аудиторные			СРС		Итоговый контроль	
			Лекции	Лаборат. занятия	Практич. занятия (семинары)	Курсовой П / Р, РГР, реферат	Другие виды СРС		
1	Системы автоматизированного проектирования. Методы и средства автоматизации выполнения и оформления проектно-конструкторской документации. Интерфейс САПР AutoCad.	IV	6	-	6	-	20	-	32
2	Прикладная работа с САПР AutoCad	IV	2	-	20	20	20	-	62
3	Трёхмерное моделирование конструкций в САПР AutoCad	IV	6	-	4	-	28	-	38
Подготовка к итоговому контролю		зачёт	-	-	-	-	12		12
		экзамен	-	-	-	-	-	-	-
ВСЕГО:			14	-	30	20	80	-	144

## 3.1.2 Содержание разделов дисциплины (по лекциям)

№ раздела дисциплины из табл. 3.1.1	семестр	Тематика и содержание лекционных занятий	Трудоемкость (час.)	Формы контроля (ТК, ПК)
1.	IV	<b>Цели и назначение систем автоматизированного проектирования.</b> Понятие САПР. Методы и средства автоматизации выполнения и оформления проектно-конструкторской документации. Знакомство с САПР Autodesk. Решения Autodesk для инженеров-проектировщиков.	2	ПК1
1.	IV	<b>Интерфейс САПР AutoCad.</b> Пользовательский интерфейс САПР AutoCAD. Система координат. Средства настройки рабочей среды AutoCAD. Принципы построения. Объектная привязка координат. Виды привязок. Графические примитивы, их свойства. Команды черчения. Штриховка. Виды штриховок. Команды редактирования. Работа с массивами.	4	ПК1
2.	IV	<b>Аннотационные объекты AutoCad.</b> Текстовые стили. Настройка текстовых стилей. Размерные стили. Настройка размерных стилей. Нанесение размеров на чертеж. Пространство и компоновка чертежа. Видовые экраны. Настройка и печать документа.	2	ПК1
3.	IV	<b>Построение 3D-объекта.</b> Построение геометрической модели 3D-объекта. Создание объекта из образца. Изменение параметров модели на этапе модификации. Преобразование поверхности объекта в каркасное представление. Геометрическое моделирование. Моделирование твердых тел. Лофтинг. Работа с редактором материалов.	4	ПК1
3.	IV	<b>Моделирование физических свойств 3D-объекта.</b> Моделирование рамных конструкций в Autodesk Inventor. Моделирование нагрузки. Расчет каркасной конструкции на прочность.	2	ПК1

## 3.1.3 Практические занятия (семинары)

№ раздела дисциплины из табл. 3.1.1	семестр	Тематика и содержание практических занятий	Трудоемкость (час.)	Формы контроля (ТК, ПК)
1.	IV	<b>Работа с интерфейсом AutoCad, вкладка «Рисование».</b> Индивидуальная настройка рабочего пространства. Построения графических примитивов: Линия, Дуга, Круг, Полилиния, Прямоугольник, Эллипс, Сплайн, Точка, Луч, Штриховка.	6	ТК1, ПК1
2.	IV	<b>Создание чертежа с использованием геометрических построений.</b> Простейшие построения. Линия, точка, плоскость. Редактирование полилиний.	6	ТК1, ПК1
2.	IV	<b>Создание чертежа с использованием геометрических построений.</b> Создание топоплана. Сплайны. Координаты. Работа со слоями.	12	ТК2

2.	IV	<b>Создание чертежа с использованием геометрических построений.</b> Работа с модулем СПДС. Оформление рабочих чертежей по ГОСТ 21.1101-2009. Вывод чертежей на печать.	2	ТКЗ,ПК1
3.	IV	<b>Создание 3D-моделей.</b> Построение трехмерной модели. Каркасное представление модели. Частные случаи лофтинга: поверхности вращения, выдавливание.	2	ТКЗ, ПК1
3.	IV	<b>Создание 3D-моделей.</b> Аффинные преобразования: перенос, сдвиг, деформация объекта. Редактор материалов.	2	ТКЗ, ПК1

3.1.4 Лабораторные занятия  
**не предусмотрено**

3.1.5 Самостоятельная работа

№ раздела дисциплины из табл. 4.1.1	семестр	Виды и содержание самостоятельной работы студентов	Трудоемкость (час.)	Контроль выполнения работы (ПК, ТК, ИК)
1.	IV	Командная строка. Динамический ввод. Команды для работы с AutoCad. Привязка объекта. Виды привязок. Полярное отслеживание. Объектное отслеживание.	20	ТК1
2.	IV	Команды работы с текстом. Ввод текста. Однострочный и многострочный текст. Редактирование и форматирование текста. Текстовые стили. Построение таблиц. Редактирование и форматирование таблиц. Стили таблиц.	10	ТК2
2.	IV	Нанесение размеров. Линейные размеры. Угловые размеры. Размерные цепи. Допуски. Мультивыноски. Редактирование размеров. Размерные стили.	10	ТК3
2	IV	Выполнение РГР	20	ТК
3.	IV	Аффинные преобразования. Основные типы. Преобразование поворота. Преобразование Переноса. Получение плоскостного образа объектов трехмерного пространства. Основные способы построения геометрических моделей пространственных объектов инструментальными средствами компьютерной графики. Метод каркасного (полигонального) построения 3D-объектов. Метод твердых тел (скульптурного моделирования). Метод моделирования при помощи плоских кривых (лофтинг, поверхности вращения). Метод сплайн-структур.	28	ТК3
Подготовка к итоговому контролю (зачет, экзамен)			12	ИК

### 3.2 Заочная форма обучения

#### 3.2.1 Разделы (темы) дисциплины и виды занятий

№ п/п	Наименование раздела (темы) дисциплины	Курс	Виды учебной работы и трудоёмкость (в часах)					Итого	
			аудиторные			СРС			Итоговый контроль
			Лекции	Лаборат. занятия	Практич. занятия (семинары)	Курсовой П / Р, РГР, реферат, <b>Консп.</b>	Другие виды СРС		
1	Системы автоматизированного проектирования. Методы и средства автоматизации выполнения и оформления проектно-конструкторской документации. Интерфейс САПР AutoCad.	III	2				12		14
2	Прикладная работа с САПР AutoCad	III	2		8	20	96		126
Подготовка к итоговому контролю								4	4
								Экзамен	
ВСЕГО:			4		8	20	108	4	144

#### 3.2.2 Содержание разделов дисциплины (по лекциям)

№ раздела дисциплины из	курс	Темы и содержание лекций	Трудоёмкость (час.)
1	III	<b>Цели и назначение систем автоматизированного проектирования.</b> Понятие САПР. Методы и средства автоматизации выполнения и оформления проектно-конструкторской документации. Знакомство с САПР Autodesk. Решения Autodesk для инженеров-проектировщиков.	2
2	III	<b>Интерфейс САПР AutoCad.</b> Пользовательский интерфейс САПР AutoCAD. Система координат. Средства настройки рабочей среды AutoCAD. Принципы построения. Объектная привязка координат. Виды привязок. Графические примитивы, их свойства. Команды черчения. Штриховка. Виды штриховок. Команды редактирования. Работа с массивами.	2

#### 3.2.3 Практические занятия (семинары)

№ раздела дисциплины	4.2.1 семестр	Тематика и содержание практических занятий (семинаров)	Трудоёмкость (час.)
2.	III	<b>Работа с интерфейсом AutoCad, вкладка «Рисование».</b> Индивидуальная настройка рабочего пространства. Построения графических примитивов: Линия, Дуга, Круг, Полилиния, Прямоугольник, Эллипс, Сплайн, Точка, Луч, Штриховка.	2
2.	III	<b>Работа с интерфейсом AutoCad, вкладка «Редактирование».</b> Перенос объекта, вращение, копирование, зеркальное отображение, обрезка, растяжение, масштабирование, массив, сопряжение, смещение.	2
2.	III	<b>Создание чертежа с использованием геометрических построений.</b> Простейшие построения. Линия, точка, плоскость. Редактирование полилиний.	4

### 3.2.4 Лабораторные занятия не предусмотрено

### 3.2.5 Самостоятельная работа

№ раздела дисциплины из табл. 4.2.1	курс	Виды и содержание самостоятельной работы студентов	Трудоемкость (час.)
1.	III	Командная строка. Динамический ввод. Команды для работы с AutoCad. Привязка объекта. Виды привязок. Полярное отслеживание. Объектное отслеживание.	12
2.	III	Выполнение контрольной работы	20
2.	III	Текстовые стили. Настройка текстовых стилей. Размерные стили. Настройка размерных стилей. Нанесение размеров на чертеж. Пространство и компоновка чертежа. Видовые экраны. Настройка и печать документа. Команды работы с текстом. Ввод текста. Однострочный и многострочный текст. Редактирование и форматирование текста. Текстовые стили. Построение таблиц. Редактирование и форматирование таблиц. Стили таблиц.	48
3.	III	Нанесение размеров. Линейные размеры. Угловые размеры. Размерные цепи. Допуски. Мультивыноски. Редактирование размеров. Размерные стили.	48
Подготовка к итоговому контролю (Зачет)			4

### 3.3 Соответствие компетенций, формируемых при изучении дисциплины, и видов занятий

Перечень компетенций	Виды занятий				
	лекции	лабораторные занятия	практические (семинарские) занятия	КП, КР, РГР, Реф., Контр. работа	СРС
ПК-1.3	+	нет	+	+	+

## 4. ФОНД ОЦЕНОЧНЫХ СРЕДСТВ ДЛЯ КОНТРОЛЯ УСПЕВАЕМОСТИ И ПРОВЕДЕНИЯ ПРОМЕЖУТОЧНОЙ АТТЕСТАЦИИ ОБУЧАЮЩИХСЯ ПО ДИСЦИПЛИНЕ

### Вопросы для проведения промежуточной аттестации в форме зачета

1. Основные способы построения геометрических моделей пространственных объектов инструментальными средствами компьютерной графики.
2. Метод каркасного (полигонального) построения 3D-объектов
3. Метод твердых тел (скульптурного моделирования)
4. Метод моделирования при помощи плоских кривых (лофтинг, поверхности вращения).
5. Аффинные преобразования. Локальный и глобальный центр преобразования
6. Композиция аффинных преобразований
7. Использование композиции аффинных преобразований для осуществления преобразования относительно локального центра
8. Получение плоскостного образа объектов трехмерного пространства.
9. Проективные преобразования. Основные типы.
10. Принцип параллельного проектирования.
11. Принцип перспективного проектирования.
12. Перспективное проектирование Картинная плоскость и фокус.
13. Если размер шрифта №10, то чему равна высота строчных букв?
14. На каком чертеже размеры проставлены в соответствии с требованием ГОСТа
15. На пересечении, каких линий должен находиться центр окружности
16. Какой метод проецирования принят за основной
17. Какое изображение на чертеже называют «главным видом»
18. Что называется сопряжением
19. Определить сечение
20. Какое соединение относится к разъемным?
21. Процесс образования и преобразования формы предмета, это...
22. Определите целесообразное изображение чертежа
23. Какую длину имеют штрихи штриховой линии
24. При соединении части вида и части разреза границей является...

25. Какими осями определяется фронтальная плоскость проекций
26. Где правильно проставлен размер дуги окружности
27. Какой из масштабов не предусмотрен ГОСТом
28. Определите шпильчатое соединение
29. Найдите правильно выполненный разрез
30. Текстурирование и тонирование поверхностей в компьютерной графике.

*Промежуточная аттестация студентами очной формы обучения может быть пройдена в соответствии с балльно-рейтинговой системой оценки знаний, включающей в себя проведение **текущего (ТК)**, **промежуточного (ПК)** и **итогового (ИК)** контроля по дисциплине.*

***Текущий контроль (ТК)** осуществляется в течение семестра, а также по видам самостоятельной работы студентов (КП, РГР).*

*Количество текущих контролей по дисциплине в семестре определяется кафедрой.*

*В ходе **промежуточного контроля (ПК)** проверяются **теоретические знания**. Данный контроль проводится по разделам (модулям) дисциплины 2-3 раза в течение семестра в установленное рабочей программой время. Возможными формами контроля являются **тестирование** (с помощью компьютера или в печатном виде), **коллоквиум** или другие формы.*

***Итоговый контроль (ИК)** – это экзамен в сессионный период или **зачёт** по дисциплине в целом.*

*Студенты, набравшие за работу в семестре от 60 и более баллов, не проходят промежуточную аттестацию в форме сдачи зачета или экзамена.*

Оценочные средства для контроля успеваемости по дисциплине содержат:

- 3 индивидуальных домашних заданий (ТК1, ТК2, ТК3) «Геометрические построения в AutoCad»;
- 1 электронное тестирование (ПК1), для контроля освоения теоретических знаний в течении семестра в электронной тестовой системе вуза. Режим доступа: <http://www.ngma.su>.

Содержание текущего контроля ТК1:

- Выполнить индивидуальное графическое задание «Построение графических примитивов»

Содержание текущего контроля ТК2:

- Выполнить индивидуальное графическое задание «Построение топоплана по числовым отметкам»

Содержание текущего контроля ТК3:

- Выполнить индивидуальное графическое задание «Строительный чертёж»

## ИНДИВИДУАЛЬНЫЕ ЗАДАНИЯ

### Расчетно-графическая работа студентов очной формы обучения

Расчетно-графическая работа (РГР) на тему «Построение топопланов и архитектурных планов объекта».

Целью выполнения РГР является закрепление теоретических знаний в области способов построения топопланов и архитектурных планов объектов. Используется САПР AutoCAD.

В задачи РГР входит:

1. Закрепление базовых навыков построения объектов, знания основных команд и методов работы с объектами.
2. Работа с топопланами и с сканированными изображениями местности.
3. Оцифровка изображений местности. Вычисление масштабов.
4. Прорисовка архитектурного плана объекта.
5. Оформление чертежных листов по стандартам СПДС.

Структура пояснительной записки расчетно-графической работы  
и ее ориентировочный объём

- Задание (1 с.)
- Введение (1 с.)
- Основные команды необходимые для построения (3 с.)
- Лист А4 «Построение графических примитивов» (1 с.)
- Лист А4 «Построение с использованием сопряжений и массивов элементов» (2 с.)
- Лист А3 «Построение топоплана местности» (1 с.)
- Лист А3 «Построение архитектурных планов объекта» (1 с.)
- Заключение (0,5 с.)
- Список использованных источников (0,5 с.)

Выполняется РГР студентом индивидуально под руководством преподавателя. Срок сдачи законченной работы на проверку руководителю указывается в задании. После проверки и доработки указанных замечаний, работа защищается. При положительной оценке выполненной студентом работе на титульном листе работы ставится - "зачтено".

## КОНТРОЛЬНАЯ РАБОТА СТУДЕНТОВ ЗАОЧНОЙ ФОРМЫ ОБУЧЕНИЯ

Работа состоит из трех пунктов, охватывающих курс дисциплины, и выполняется по одному из указанных вариантов. Выбор варианта определяется *последней цифрой зачетной книжки студента*.



Перечень вариантов заданий контрольной работы, методика ее выполнения и необходимая литература приведены в методических указаниях для написания контрольной работы [4].

**Полный фонд оценочных средств, включающий текущий контроль успеваемости и перечень контрольно-измерительных материалов (КИМ) приведен в приложении к рабочей программе.**

## 5. УЧЕБНО-МЕТОДИЧЕСКОЕ И ИНФОРМАЦИОННОЕ ОБЕСПЕЧЕНИЕ ДИСЦИПЛИНЫ

### Основная литература

- Петров, М.Н. Компьютерная графика [Текст]: учеб. пособие для вузов по направл. подготовки диплом. спец «Информатика и выч. техника»/ М.Н. Петров. – 3-е изд. – М.: СПб. [и др.]: Питер, 2011. – 541с. (45 экз.)
- Советов, Б.Я. Информационные технологии [Текст]: учебник для бакалавров по направл. подготовки «Информатика и выч. техника» и «Информационные системы»/ Б.Я. Советов, В.В. Цехановский. – 6-е изд. – М.: Юрайт, 2013. – 263с. (40 экз.)
- Перемитина, Т. О. Компьютерная графика [Электронный ресурс] : учеб. пособие / Т. О. Перемитина. - Электрон. дан. - Томск : Эль Контент, 2012. - 144 с. - ISBN 978-5-4332-0077-7. - Режим доступа : <http://biblioclub.ru/index.php?page=book&id=208688> (26.08.2019)
- Поротникова, С. А. Уроки практической работы в графическом пакете AutoCAD [Электронный ресурс] : учеб. пособие / С. А. Поротникова, Т. В. Мещанинова. - Электрон. дан. - Екатеринбург : Издательство Уральского университета, 2014. - 102 с. - ISBN 978-5-7996-1202-3. - Режим доступа : <http://biblioclub.ru/index.php?page=book&id=276462> (26.08.2019)
- Гумерова, Г. Х. Основы компьютерной графики [Электронный ресурс] : учеб. пособие / Г. Х. Гумерова. - Электрон. дан. - Казань : Издательство КНИТУ, 2013. - 87 с. - ISBN 978-5-7882-1459-7. - Режим доступа : <http://biblioclub.ru/index.php?page=book&id=258794> (26.08.2019)

### Дополнительная литература

- Компьютерная графика в профессиональной деятельности [Электронный ресурс]: метод. указ. к выпол. контр. работы студ. заоч. формы обуч., обучающихся по направл. «Природообустройство и водопользование», «Техносферная безопасность», «Строительство», «Лесное дело», «Ландшафтная архитектура» / Сост. Д.В. Янченко; Новочерк. инж.-мелиор. ин-т Донской ГАУ. – Новочеркасск, 2017. – 40 с. ЖМД; PDF; 1,03 МБ. - Систем. требования : IBM PC ; Windows 7 ; Adobe Acrobat X Pro . - Загл. с экрана
- Инженерная 3D-компьютерная графика [Текст] : учеб. пособие для бакалавров / А. Л. Хейфец [и др.]; под ред. А.Л. Хейфеца. - 2-е изд., перераб. и доп. - М. : Юрайт, 2013. - 464 с. (2 экз.)
- Компьютерная графика в строительном проектировании [Электронный ресурс] : метод. указ. по вып. контр. работы студ. заоч. формы обуч. направл. "Строительство" / Новочерк. инж.-мелиор. ин-т ДГАУ, каф. менеджмента и информатики ; сост. И.П. Абраменко, Т.В. Казаченко . - Новочеркасск, 2014. - ЖМД; PDF; 0,54 МБ. - Систем. требования : IBM PC ; Windows 7 ; Adobe Acrobat X Pro . - Загл. с экрана
- Гвоздева, В.А. Информатика, автоматизированные информационные технологии и системы [Текст] : учебник для студ. технических спец. / В. А. Гвоздева. - М. : ФОРУМ : ИНФРА-М, 2011. - 536 с. : ил. (20 экз.)
- Ваншина, Е. Компьютерная графика [Электронный ресурс] : практикум / Е., Н. Северюхина, С. Хазова. - Электрон. дан. - Оренбург : ОГУ, 2014. - 98 с. - Режим доступа : <http://biblioclub.ru/index.php?page=book&id=259364> (26.08.2019)
- Пакулин, В. Н. Проектирование в AutoCAD [Электронный ресурс] / В. Н. Пакулин ; В.Н. Пакулин. - 2-е изд., испр. - Электрон. дан. - Москва : Национальный Открытый Университет «ИНТУИТ», 2016. - 425 с. - Режим доступа : <http://biblioclub.ru/index.php?page=book&id=429117> (26.08.2019)

### 5.2 Перечень ресурсов информационно-телекоммуникационной сети «Интернет», необходимых для освоения дисциплины

Наименование ресурса	Режим доступа
официальный сайт НИМИ с доступом в электронную библиотеку	<a href="http://www.ngma.su">www.ngma.su</a>
Единое окно доступа к образовательным ресурсам Раздел - Водное хозяйство	<a href="http://window.edu.ru/catalog/resources?p_rubr=2.2.75.4">http://window.edu.ru/catalog/resources?p_rubr=2.2.75.4</a>
Российская государственная библиотека (фонд электронных документов)	<a href="https://www.rsl.ru/">https://www.rsl.ru/</a>
Бесплатная библиотека ГОСТов и стандартов России	<a href="http://www.tehlit.ru/index.htm">http://www.tehlit.ru/index.htm</a>

Справочная информационная система «Экология»	<a href="http://ekologyprom.ru/">http://ekologyprom.ru/</a>
Промышленная и экологическая безопасность, охрана труда	<a href="https://prominf.ru/issues-free">https://prominf.ru/issues-free</a>
Портал учебников и диссертаций	<a href="https://scicenter.online/">https://scicenter.online/</a>
Университетская информационная система Россия (УИС Россия)	<a href="https://uisrussia.msu.ru/">https://uisrussia.msu.ru/</a>
Электронная библиотека "научное наследие России"	<a href="http://e-heritage.ru/index.html">http://e-heritage.ru/index.html</a>
Электронная библиотека учебников	<a href="http://studentam.net/">http://studentam.net/</a>
Справочная система «e-library»	Лицензионный договор SCIENCEINDEX №SIO-13947/34486/2016 от 03.03.2016 г

### 5.3 Лицензионное и свободно распространяемое программное обеспечение, в том числе отечественного производства

Перечень лицензионного программного обеспечения	Реквизиты подтверждающего документа
Программная система для обнаружения текстовых заимствований в учебных и научных работах «Антиплагиат. ВУЗ» (интернет-версия); Модуль «Программный комплекс поиска текстовых заимствований в открытых источниках сети интернет»	Лицензионный договор № 662 от 22.01.2019 г. ЗАО «Анти-Плагиат» (с 22.01.2019 г. по 22.01.2020 г.).
Microsoft. Desktop Education ALNG LicSAPk OLVS E 1Y AcademicEdition Enterprise (MS Windows XP,7,8, 8.1, 10; MS Office professional; MS Windows Server)	Соглашение OVS для решений ES #V2162234 Документ # X20-14232 Сублицензионный договор № Tr000302417 от 21.11.2018 г. АО «СофтЛайн Трейд» (с 21.11.2018 г. по 31.12.2019 г.) Сублицензионный договор № Tr000302420 от 21.11.2018 г. АО «СофтЛайн Трейд» (с 21.11.2018 г. по 31.12.2019 г.)
АИБС «МАРК-SQL»	Лицензионное соглашение на использование АИБС «МАРК-SQL» и/или АИБС «МАРК-SQL Internet» № 270620111290 от 27.06.2011 г. ЗАО «НПО «ИНФОРМ-СИСТЕМА» (бессрочно).
Лицензионные программы для образовательного учреждения Autodesk (AutoCAD, AutoCAD Architecture, AutoCAD Civil 3D и др.)	Соглашение о предоставлении лицензии и оказании услуг от 14.07.2014 г. Autodesk Academic Resource Center (бессрочно)

### 5.4. Перечень договоров ЭБС образовательной организации

Учебный год	Наименование документа с указанием реквизитов	Срок действия документа
2019/2020	Договор № 11/2020 на оказание услуг по предоставлению доступа к электронным экземплярам произведений научного, учебного характера, составляющим базу данных ЭБС «ЛАНЬ» от 11.02.2019 г. с ООО «ЭБС ЛАНЬ»	с 20.02.2019 г. по 20.02.2020 г.
2019/2020	Договор № СЭБ № НВ-171 на оказание услуг от 18.12.2019 г. с ООО «ЭБС ЛАНЬ»	с 18.12.2019 г. по 31.12.2022 г.
2019/2020	Договор № 501-01/19 об оказании информационных услуг от 22.01.2020 г. с ООО «НексМедиа»	с 20.01.2019 г. по 19.01.2026 г.
2019/2020	Договор № 11 оказания услуг одностороннего доступа к ресурсам научно-технической библиотеки от 29.10.2019 г. ФГАОУ ВО «РГУ нефти и газа (НИУ) имени И.М. Губкина» (Нефтегазовое дело)	с 29.10.2019 г. по 28.10.2020 г. с последующей пролонгацией
2019/2020	Договор № 10 на оказание услуг по предоставлению доступа к электронным изданиям от 28.10.2019 г. с ООО «ЭБС Лань»	с 28.10.2019 г. по 28.10.2020 г.

## 6. ОПИСАНИЕ МАТЕРИАЛЬНО-ТЕХНИЧЕСКОЙ БАЗЫ, НЕОБХОДИМОЙ ДЛЯ ОСУЩЕСТВЛЕНИЯ ОБРАЗОВАТЕЛЬНОГО ПРОЦЕССА ПО ДИСЦИПЛИНЕ

Учебные аудитории для проведения учебных занятий

Назначение, номер и адрес аудитории	Оснащение компьютерной техникой с возможностью подключения к сети «Интернет» и обеспечением доступа в ЭИОС института
Учебная аудитория для проведения занятий лекционного типа, ауд. 231 (на 52 посадочных места) по адресу: 346428, Ростовская область, г. Новочеркасск, ул. Пушкинская, 111	<p>Специальное помещение укомплектовано специализированной мебелью и техническими средствами обучения, служащими для представления информации большой аудитории:</p> <ul style="list-style-type: none"> <li>– Системный блок с выходом в сеть «Интернет» и доступом в электронную информационно-образовательную среду НИМИ Донской ГАУ: Неттоп DNS – 1 шт.;</li> <li>– Проектор Acer – 1 шт.;</li> <li>– Экран настенный – 1 шт.;</li> <li>– Учебно-наглядные пособия – 7 шт.;</li> <li>– Доска – 1 шт.;</li> <li>– Рабочие места студентов;</li> <li>– Рабочее место преподавателя.</li> </ul>
Учебная аудитория для проведения лабораторных работ на ПК, ауд. 233 (на 24 посадочных места) по адресу: 346428, Ростовская область, г. Новочеркасск, ул. Пушкинская, 111	<p>Специальное помещение укомплектовано специализированной мебелью и техническими средствами обучения, служащими для представления информации большой аудитории:</p> <ul style="list-style-type: none"> <li>– Компьютер с выходом в сеть «Интернет» и доступом в электронную информационно-образовательную среду НИМИ Донской ГАУ: 3Q-Nettop Intel FtomD525 – 14 шт.;</li> <li>– Монитор 21,5» ЖК PHILIPS – 14 шт.;</li> <li>– Проектор NEC (переносной) – 1 шт. с экраном – 1 шт.;</li> <li>– Учебно-наглядные пособия – 3 шт.;</li> <li>– Доска – 1 шт.;</li> <li>– Рабочие места студентов;</li> <li>– Рабочее место преподавателя.</li> </ul>
Учебная аудитория для проведения текущего контроля и промежуточной аттестации, ауд. 233 (на 24 посадочных места) по адресу: 346428, Ростовская область, г. Новочеркасск, ул. Пушкинская, 111	<p>Специальное помещение укомплектовано специализированной мебелью и техническими средствами обучения, служащими для представления информации большой аудитории:</p> <ul style="list-style-type: none"> <li>– Компьютер с выходом в сеть «Интернет» и доступом в электронную информационно-образовательную среду НИМИ Донской ГАУ: 3Q-Nettop Intel FtomD525 – 14 шт.;</li> <li>– Монитор 21,5» ЖК PHILIPS – 14 шт.;</li> <li>– Проектор NEC (переносной) – 1 шт. с экраном – 1 шт.;</li> <li>– Учебно-наглядные пособия – 3 шт.;</li> <li>– Доска – 1 шт.;</li> <li>– Рабочие места студентов;</li> <li>– Рабочее место преподавателя.</li> </ul>
Учебная аудитория для проведения промежуточной аттестации, ауд. 233 233 (на 24 посадочных места) по адресу: 346428, Ростовская область, г. Новочеркасск, ул. Пушкинская, 111	<p>Специальное помещение укомплектовано специализированной мебелью и техническими средствами обучения, служащими для представления информации большой аудитории:</p> <ul style="list-style-type: none"> <li>– Компьютер с выходом в сеть «Интернет» и доступом в электронную информационно-образовательную среду НИМИ Донской ГАУ: 3Q-Nettop Intel FtomD525 – 14 шт.;</li> <li>– Монитор 21,5» ЖК PHILIPS – 14 шт.;</li> <li>– Проектор NEC (переносной) – 1 шт. с экраном – 1 шт.;</li> <li>– Учебно-наглядные пособия – 3 шт.;</li> <li>– Доска – 1 шт.;</li> <li>– Рабочие места студентов;</li> <li>– Рабочее место преподавателя.</li> </ul>

**Помещения для самостоятельной работы обучающихся**

Назначение, номер и адрес аудитории	Оснащение компьютерной техникой с возможностью подключения к сети «Интернет» и обеспечением доступа в ЭИОС института
Помещения для самостоятельной работы обучающихся, ауд. П-17 по адресу: 346428, Ростовская область, г. Новочеркасск, ул. Пушкинская, 111	<p>Специальное Помещение укомплектовано специализированной мебелью и оснащено компьютерной техникой с возможностью подключения к сети «Интернет» и обеспечением доступа в электронную информационно-образовательную среду НИМИ Донской ГАУ:</p> <ul style="list-style-type: none"> <li>– Сервер IMANGO – 1 шт.;</li> <li>– Терминальная станция L110 – 12 шт.;</li> <li>– Монитор 22" ЖК Acer – 12 шт.;</li> <li>– Плоттер – 2 шт.;</li> </ul>

	<ul style="list-style-type: none"> <li>- Сканер – 1 шт.;</li> <li>- Принтер – 1 шт.;</li> <li>- Рабочие места студентов;</li> </ul> <p>Рабочее место преподавателя.</p>
<p>Помещения для самостоятельной работы обучающихся, ауд. П-21 по адресу: 346428, Ростовская область, г. Новочеркасск, ул. Пушкинская, 111</p>	<p>Специальное помещение укомплектовано специализированной мебелью и техническими средствами обучения, служащими для представления информации большой аудитории:</p> <ul style="list-style-type: none"> <li>- Компьютер с выходом в сеть «Интернет» и доступом в электронную информационно-образовательную среду НИМИ Донской ГАУ: Imango Flex 330 – 18 шт.;</li> <li>- Монитор 19" ЖК BENQ – 18 шт.;</li> <li>- Проектор NEC – 1 шт.;</li> <li>- Экран настенный Luma – 1 шт.;</li> <li>- Принтер Canon LBP-2900 – 1 шт.;</li> <li>- Учебно-наглядные пособия – 3 шт.;</li> <li>- Доска – 1 шт.;</li> <li>- Рабочие места студентов;</li> </ul> <p>Рабочее место преподавателя.</p>
<p>Помещение для хранения и профилактического обслуживания учебного оборудования, ауд. П15 по адресу: 346428, Ростовская область, г. Новочеркасск, ул. Пушкинская, 111</p>	<p>Помещение укомплектовано специализированной мебелью и оснащено компьютерной техникой с возможностью подключения к сети «Интернет» и обеспечением доступа в электронную информационно-образовательную среду института НИМИ Донской ГАУ:</p> <ul style="list-style-type: none"> <li>- Компьютер – 1 шт.;</li> <li>- Монитор – 1 шт.;</li> <li>- Стол – 5 шт.;</li> <li>- Установочные диски с программным обеспечением;</li> <li>- Места для хранения компьютерной техники;</li> </ul> <p>Рабочие места сотрудников.</p>

## **7. ОСОБЕННОСТИ ОРГАНИЗАЦИИ ОБРАЗОВАТЕЛЬНОГО ПРОЦЕССА ПО ДИСЦИПЛИНЕ ДЛЯ ИНВАЛИДОВ И ЛИЦ С ОГРАНИЧЕННЫМИ ВОЗМОЖНОСТЯМИ**

Содержание дисциплины и условия организации обучения для обучающихся с ограниченными возможностями здоровья и инвалидов корректируются при наличии таких обучающихся в соответствии с индивидуальной программой реабилитации инвалида, а так же методическими рекомендациями по организации образовательного процесса для обучения инвалидов и лиц с ограниченными возможностями здоровья в образовательных организациях высшего образования (утв. Минобрнауки России 08.04.2014 №АК-44-05 вн), Положением о методике оценки степени возможности включения лиц с ограниченными возможностями здоровья и инвалидов в общий образовательный процесс (НИМИ, 2015); Положением об обучении лиц с ограниченными возможностями здоровья и инвалидов в Новочеркасском инженерно-мелиоративном институте (НИМИ, 2015).

В рабочую программу на 2019 – 2020 учебный год вносятся изменения - обновлено и актуализировано содержание следующих разделов и подразделов рабочей программы:

## 6. ПЕРЕЧЕНЬ УЧЕБНО-МЕТОДИЧЕСКОГО ОБЕСПЕЧЕНИЯ ДЛЯ САМОСТОЯТЕЛЬНОЙ РАБОТЫ ОБУЧАЮЩИХСЯ

3. Методические рекомендации по организации самостоятельной работы обучающихся в НИМИ ДГАУ [Электронный ресурс] : (введ. в действие приказом директора №106 от 19 июня 2015г.) / Новочерк. инж.-мелиор. ин-т Донской ГАУ.-Электрон. дан.- Новочеркасск, 2015.- Режим доступа: <http://www.ngma.su>
4. Компьютерная графика в профессиональной деятельности [Электронный ресурс]: метод. указ. к выпол. контр. работы студ. заоч. формы обуч., обучающихся по направл. «Природообустройство и водопользование», «Техносферная безопасность», «Строительство», «Лесное дело», «Ландшафтная архитектура» / Сост. Д.В. Янченко; Новочерк. инж.-мелиор. ин-т Донской ГАУ. – Новочеркасск, 2017. – 40 с. ЖМД; PDF; 1,03 МБ. - Систем. требования : IBM PC ; Windows 7 ; Adobe Acrobat X Pro . - Загл. с экрана

## 7. ФОНД ОЦЕНОЧНЫХ СРЕДСТВ ДЛЯ КОНТРОЛЯ УСПЕВАЕМОСТИ И ПРОВЕДЕНИЯ ПРОМЕЖУТОЧНОЙ АТТЕСТАЦИИ ОБУЧАЮЩИХСЯ ПО ДИСЦИПЛИНЕ

Для контроля успеваемости обучаемых и результатов освоения дисциплины применяется балльно – рейтинго-вая система, разработанная в соответствии с Положением о текущей аттестации обучающихся в НИМИ ДГАУ.

Оценочные средства для контроля успеваемости по дисциплине содержат:

- 3 индивидуальных домашних заданий (ТК1, ТК2, ТК3) «Геометрические построения в AutoCad»;
- 1 электронное тестирование (ПК1), для контроля освоения теоретических знаний в течении семестра в электронной тестовой системе вуза. Режим доступа: <http://www.ngma.su>.

Содержание текущего контроля ТК1:

- Выполнить индивидуальное графическое задание «Построение графических примитивов»

Содержание текущего контроля ТК2:

- Выполнить индивидуальное графическое задание «Построение с использованием сопряжений и массивов элементов»

Содержание текущего контроля ТК3:

- Выполнить индивидуальное графическое задание «Построение топопланов и архитектурных планов объекта»

### Расчетно-графическая работа студентов очной формы обучения

Расчетно-графическая работа (РГР) на тему «Построение топопланов и архитектурных планов объекта». Целью выполнения РГР является закрепление теоретических знаний в области способов построения топопланов и архитектурных планов объектов. Используется САПР AutoCAD. В задачи РГР входит:

1. Закрепление базовых навыков построения объектов, знания основных команд и методов работы с объектами.
2. Работа с топопланами и с сканированными изображениями местности.
3. Оцифровка изображений местности. Вычисление масштабов.
4. Прорисовка архитектурного плана объекта.
5. Оформление чертежных листов по стандартам СПДС.

Структура пояснительной записки расчетно-графической работы и ее ориентировочный объем

- Задание (1 с.)
- Введение (1 с.)
- Основные команды необходимые для построения (3 с.)
- Лист А4 «Построение графических примитивов» (1 с.)
- Лист А4 «Построение с использованием сопряжений и массивов элементов» (2 с.)
- Лист А3 «Построение топоплана местности» (1 с.)
- Лист А3 «Построение архитектурных планов объекта» (1 с.)
- Заключение (0,5 с.)
- Список использованных источников (0,5 с.)

Выполняется РГР студентом индивидуально под руководством преподавателя. Срок сдачи законченной работы на проверку руководителю указывается в задании. После проверки и доработки указанных замечаний, работа защищается. При положительной оценке выполненной студентом работе на титульном листе работы ставится - "за-чтено".

### Вопросы к зачету

1. Основные способы построения геометрических моделей пространственных объектов инструментальными средствами компьютерной графики.
2. Метод каркасного (полигонального) построения 3D-объектов

3. Метод твердых тел (скульптурного моделирования)
4. Метод моделирования при помощи плоских кривых (лофтинг, поверхности вращения).
5. Аффинные преобразования. Локальный и глобальный центр преобразования
6. Композиция аффинных преобразований
7. Использование композиции аффинных преобразований для осуществления преобразования относительно локального центра
8. Получение плоскостного образа объектов трехмерного пространства.
9. Проективные преобразования. Основные типы.
10. Принцип параллельного проектирования.
11. Принцип перспективного проектирования.
12. Перспективное проектирование Картинная плоскость и фокус.
13. Если размер шрифта №10, то чему равна высота строчных букв?
14. На каком чертеже размеры проставлены в соответствии с требованием ГОСТа
15. На пересечении, каких линий должен находиться центр окружности
16. Какой метод проецирования принят за основной
17. Какое изображение на чертеже называют «главным видом»
18. Что называется сопряжением
19. Определить сечение
20. Какое соединение относится к разъемным?
21. Процесс образования и преобразования формы предмета, это...
22. Определите целесообразное изображение чертежа
23. Какую длину имеют штрихи штриховой линии
24. При соединении части вида и части разреза границей является...
25. Какими осями определяется фронтальная плоскость проекций
26. Где правильно проставлен размер дуги окружности
27. Какой из масштабов не предусмотрен ГОСТом
28. Определите шпилечное соединение
29. Найдите правильно выполненный разрез
30. Текстурирование и тонирование поверхностей в компьютерной графике.

### Контрольная работа студентов заочной формы обучения

Работа состоит из трех заданий, охватывающих курс дисциплины, и выполняется по варианту. Выбор варианта определяется *двумя последними цифрами зачетной книжки студента*.

Перечень вариантов заданий контрольной работы, методика ее выполнения и необходимая литература приведены в методических указаниях для написания контрольной работы [2].

**Полный фонд оценочных средств, включающий текущий контроль успеваемости и перечень контрольно-измерительных материалов (КИМ) приведен в приложении к рабочей программе.**

## 8. УЧЕБНО-МЕТОДИЧЕСКОЕ И ИНФОРМАЦИОННОЕ ОБЕСПЕЧЕНИЕ ДИСЦИПЛИНЫ

### 8.1 Основная литература

1. Перемитина, Т. О. Компьютерная графика [Электронный ресурс] : учеб. пособие / Т. О. Перемитина. - Электрон. дан. - Томск : Эль Кон-тент, 2012. - 144 с. - ISBN 978-5-4332-0077-7. - Режим доступа : <http://biblioclub.ru/index.php?page=book&id=208688> (28.08.2018)
2. Поротникова, С. А. Уроки практической работы в графическом пакете AutoCAD [Электронный ресурс] : учеб. пособие / С. А. Поротникова, Т. В. Мещанинова. - Электрон. дан. - Екатеринбург : Издательство Уральского университета, 2014. - 102 с. - ISBN 978-5-7996-1202-3. - Режим доступа : <http://biblioclub.ru/index.php?page=book&id=276462> (28.08.2018)
3. Гумерова, Г. Х. Основы компьютерной графики [Электронный ресурс] : учеб. пособие / Г. Х. Гумерова. - Электрон. дан. - Казань : Изда-тельство КНИТУ, 2013. - 87 с. - ISBN 978-5-7882-1459-7. - Режим доступа : <http://biblioclub.ru/index.php?page=book&id=258794> (28.08.2018)
4. Компьютерная графика в профессиональной деятельности [Электронный ресурс]: метод. указ. к выпол. контр. работы студ. заоч. формы обуч., обучающихся по направл. «Природообустройство и водопользование», «Техносферная безопасность», «Строительство», «Лесное дело», «Ландшафтная архитектура» / Сост. Д.В. Янченко; Новочерк. инж.-мелиор. ин-т Донской ГАУ. – Новочеркасск, 2017. – 40 с. ЖМД; PDF; 1,03 МБ. - Систем. требования : IBM PC ; Windows 7 ; Adobe Acrobat X Pro . - Загл. с экрана

### 8.2 Дополнительная литература

1. Ваншина, Е. Компьютерная графика [Электронный ресурс] : практикум / Е., Н. Северюхина, С. Хазова. - Электрон. дан. - Оренбург : ОГУ, 2014. - 98 с. - Режим доступа : <http://biblioclub.ru/index.php?page=book&id=259364> (28.08.2018)
2. Пакулин, В. Н. Проектирование в AutoCAD [Электронный ресурс] / В. Н. Пакулин ; В.Н. Пакулин. - 2-е изд., испр. - Электрон. дан. - Москва : Национальный Открытый Университет «ИНТУИТ», 2016. - 425 с. - Режим доступа : <http://biblioclub.ru/index.php?page=book&id=429117> (28.08.2018)

### 8.3 Перечень ресурсов информационно-телекоммуникационной сети «Интернет», необходимых для освоения дисциплины

Наименование ресурса	Режим доступа
Информационно-правовой портал ГАРАНТ.РУ	<a href="http://www.garant.ru/">http://www.garant.ru/</a>
Справочная система Консультант Плюс	<a href="http://www.consultant.ru/">http://www.consultant.ru/</a>
Информационная система «Единое окно доступа к образовательным ресурсам»	<a href="http://window.edu.ru/">http://window.edu.ru/</a>
Microsoft Learning	<a href="https://www.microsoft.com/ru-ru/learning/training.aspx">https://www.microsoft.com/ru-ru/learning/training.aspx</a>
Microsoft AZURE	<a href="https://azure.microsoft.com/ru-ru/">https://azure.microsoft.com/ru-ru/</a>
Официальный сайт НГМА с доступом в электронную библиотеку	<a href="http://www.ngma.su">www.ngma.su</a>

Открытая русская электронная библиотека	<a href="http://www.orel.rst.ru">www.orel.rst.ru</a>
Фонд исследования аграрного развития – электронная библиотека некоммерческой общественной организации	<a href="http://www.fard.msu.ru">www.fard.msu.ru</a> -
Открытое образовательное общество AutoDESK	<a href="https://www.autodesk.ru/education/free-educational-software">https://www.autodesk.ru/education/free-educational-software</a>

#### 8.4 Методические указания для обучающихся по освоению дисциплины

1. Положение о текущей аттестации обучающихся в НИМИ ДГАУ [Электронный ресурс] (введено в действие приказом директора №119 от 14 июля 2015 г.) / Новочерк. инж.-мелиор. ин-т Донской ГАУ.-Электрон. дан.- Новочеркасск, 2015.- Режим доступа: <http://www.ngma.su>

2. Типовые формы титульных листов текстовой документации, выполняемой студентами в учебном процессе [Электронный ресурс] / Новочерк. инж.-мелиор. ин-т Донской ГАУ.-Электрон. дан.- Новочеркасск, 2015.- Режим доступа: <http://www.ngma.su>

3. Положение о курсовом проекте (работе) обучающихся, осваивающих образовательные программы бакалавриата, специалитета, магистратуры [Электронный ресурс] (введ. в действие приказом директора №120 от 14 июля 2015 г.) / Новочерк. инж.-мелиор. ин-т Донской ГАУ.- Электрон. дан.- Новочеркасск, 2015.- Режим доступа: <http://www.ngma.su>

4. Положение о промежуточной аттестации обучающихся по программам высшего образования [Электронный ресурс] (введено в действие приказом директора НИМИ Донской ГАУ №3-ОД от 18 января 2018 г.) / Новочерк. инж.-мелиор. ин-т Донской ГАУ.-Электрон. дан. - Новочеркасск, 2018. - Режим доступа: <http://www.ngma.su>

Приступая к изучению дисциплины необходимо в первую очередь ознакомиться с содержанием РПД. Лекции имеют целью дать систематизированные основы научных знаний об общих вопросах дисциплины. При изучении и проработке теоретического материала для обучающихся необходимо:

- повторить законспектированный на лекционном занятии материал и дополнить его с учетом рекомендованной по данной теме литературы;
- при самостоятельном изучении темы сделать конспект, используя рекомендованные в РПД литературные источники и ресурсы информационно-телекоммуникационной сети «Интернет».

#### 8.5 Перечень информационных технологий используемых при осуществлении образовательного процесса, программного обеспечения и информационных справочных систем, для освоения обучающимися дисциплины

Наименование ресурса	Реквизиты договора
Microsoft Windows Microsoft Office Professional	Соглашение OVS для решений ES #V2162234 Документ # X20-14232 Сублицензионный договор № Tr000302417 от 21.11.2018 г. АО «СофтЛайн Трейд» (с 21.11.2018 г. по 31.12.2019 г.) Сублицензионный договор № Tr000302420 от 21.11.2018 г. АО «СофтЛайн Трейд» (с 21.11.2018 г. по 31.12.2019 г.)
Лицензионные программы для образовательного учреждения Autodesk (AutoCAD 2016)	Соглашение о предоставлении лицензии и оказании услуг от 14.07.0214 г. Autodesk Academic Resource Center (бессрочно)
Adobe Acrobat Reader DC	ПО Acrobat Reader DC и мобильное приложение Acrobat Reader являются бесплатными и доступны для корпоративного распространения. Лицензия PlatformClients_PC_WWEULA-ru_RU-20150407_1357
ЭБС «Университетская библиотека онлайн»	Договор № 001-01/19 об оказании информационных услуг от 14.01.2019 г. с ООО «НексМедиа» (срок действия - с 14.01.2019 г. по 19.01.2020 г.)

#### 9. ОПИСАНИЕ МАТЕРИАЛЬНО-ТЕХНИЧЕСКОЙ БАЗЫ, НЕОБХОДИМОЙ ДЛЯ ОСУЩЕСТВЛЕНИЯ ОБРАЗОВАТЕЛЬНОГО ПРОЦЕССА ПО ДИСЦИПЛИНЕ

Преподавание дисциплины осуществляется в специальных помещениях – учебных аудиториях для проведения занятий лекционного типа, семинарского типа (практические и лабораторные занятия), курсового проектирования (при наличии), групповых и индивидуальных консультаций, текущего контроля и промежуточной аттестации, а также помещениях для самостоятельной работы. Специальные помещения укомплектованы специализированной мебелью (стол и стул преподавателя, парты, доска), техническими средствами обучения, служащими для представления учебной информации большой аудитории.

Лабораторные занятия проводятся в лабораториях, оснащенных полным комплексом мультимедийного оборудования: а233

Учебные аудитории для проведения групповых и индивидуальных консультаций, текущего контроля : а233.

Помещение для самостоятельной работы (П18) оснащено компьютерной техникой с возможностью подключения к сети интернет и обеспечением доступа в электронную информационно-образовательную среду организации.

Помещение для хранения и профилактического обслуживания учебного оборудования – ауд. 359

Обучающиеся из числа лиц с ограниченными возможностями здоровья обеспечены печатными и (или) электронными образовательными ресурсами в формах, адаптированных к ограничениям их здоровья.

#### 10. ОСОБЕННОСТИ ОРГАНИЗАЦИИ ОБРАЗОВАТЕЛЬНОГО ПРОЦЕССА ПО ДИСЦИПЛИНЕ ДЛЯ ИНВАЛИДОВ И ЛИЦ С ОГРАНИЧЕННЫМИ ВОЗМОЖНОСТЯМИ

Содержание дисциплины и условия организации обучения для обучающихся с ограниченными возможностями здоровья и инвалидов корректируются при наличии таких обучающихся в соответствии с индивидуальной программой реабилитации инвалида, а так же методическими рекомендациями по организации образовательного процесса для обучения инвалидов и лиц с ограниченными возможностями здоровья в образовательных организациях высшего образования (утв. Минобрнауки России 08.04.2014 №АК-44-05 вн), Положением о методике оценки степени возможности включения лиц с ограниченными возможностями здоровья и инвалидов в общий образовательный процесс (НИМИ, 2015); Положением об обучении лиц с ограниченными возможностями здоровья и инвалидов в Новочеркасском инженерно-мелиоративном институте (НИМИ, 2015).

Дополнения и изменения рассмотрены на заседании кафедры «26» августа 2019 г.

Заведующий кафедрой

(подпись)

Иванов П.В.

(Ф.И.О.)

внесенные изменения утверждаю: «27» августа 2019 г.

Декан факультета

(подпись)

Кружилин С.Н.

(Ф.И.О.)

В рабочую программу на весенний семестр 2019 - 2020 учебного года вносятся изменения : дополнено содержание следующих разделов и подразделов рабочей программы:

**8.3 Современные профессиональные базы и информационные справочные системы**  
**Перечень договоров ЭБС образовательной организации на 2019-20 уч. год**


Учебный год	Наименование документа с указанием реквизитов	Срок действия документа
2019/2020	Договор № 11/2020 на оказание услуг по предоставлению доступа к электронным экземплярам произведений научного, учебного характера, составляющим базу данных ЭБС «ЛАНЬ» от 11.02.2020 г. с ООО «ЭБС ЛАНЬ»	с 20.02.2020 г. по 20.02.2021 г.
2019/2020	Договор № СЭБ № НВ-171 на оказание услуг от 18.12.2019 г. с ООО «ЭБС ЛАНЬ»	с 18.12.2019 г. по 31.12.2022 г.
2019/2020	Договор № 501-01/20 об оказании информационных услуг от 22.01.2020 г. с ООО «НексМедиа»	с 20.01.2020 г. по 19.01.2026 г.
2019/2020	Договор № 11 оказания услуг одностороннего доступа к ресурсам научно-технической библиотеки от 29.10.2019 г. ФГАОУ ВО «РГУ нефти и газа (НИУ) имени И.М. Губкина» (Нефтегазовое дело)	с 29.10.2019 г. по 28.10.2020 г. с последующей пролонгацией
2019/2020	Договор № 10 на оказание услуг по предоставлению доступа к электронным изданиям от 28.10.2019 г. с ООО «ЭБС Лань»	с 28.10.2019 г. по 28.10.2020 г.

**8.5 Перечень информационных технологий и программного обеспечения, используемых при осуществлении образовательного процесса**

Перечень лицензионного программного обеспечения	Реквизиты подтверждающего документа
<b>с 01.09.2019 г. по 31.08.2020 г.</b>	
Программная система для обнаружения текстовых заимствований в учебных и научных работах «Антиплагиат. ВУЗ» версии 3.3»; Программное обеспечение «Модуль поиска текстовых заимствований «Объединенная коллекция»	Лицензионный договор № 1446 от 03.02.2020 г. АО «Антиплагиат» (с 03.02.2020 г. по 03.02.2021 г.).
Microsoft. Desktop Education ALNG LicSAPk OLVS E 1Y AcademicEdition Enterprise	Сублицензионный договор № Tr000418096/44 от 20.12.2019 г. АО «СофтЛайн Трейд» (с 20.12.2019 г. по 20.12.2020 г.) Сублицензионный договор № Tr000418096/45 от 20.12.2019 г. АО «СофтЛайн Трейд» (с 20.12.2019 г. по 20.12.2020 г.)

Дополнения и изменения рассмотрены на заседании кафедры «10» февраля 2020 г.

Заведующий кафедрой

  
(подпись)

внесенные изменения утверждаю: «12» февраля 2020 г.

Декан факультета

  
(подпись)

Иванов П.В.

(Ф.И.О.)

Кружилин С.Н.

(Ф.И.О.)



В рабочую программу на 2020 – 2021 учебный год вносятся изменения - обновлено и актуализировано содержание следующих разделов и подразделов рабочей программы:

#### 4. ФОНД ОЦЕНОЧНЫХ СРЕДСТВ ДЛЯ КОНТРОЛЯ УСПЕВАЕМОСТИ И ПРОВЕДЕНИЯ ПРОМЕЖУТОЧНОЙ АТТЕСТАЦИИ ОБУЧАЮЩИХСЯ ПО ДИСЦИПЛИНЕ

##### Вопросы для проведения промежуточной аттестации в форме зачета

1. Основные способы построения геометрических моделей пространственных объектов инструментальными средствами компьютерной графики.
2. Метод каркасного (полигонального) построения 3D-объектов
3. Метод твердых тел (скульптурного моделирования)
4. Метод моделирования при помощи плоских кривых (лофтинг, поверхности вращения).
5. Аффинные преобразования. Локальный и глобальный центр преобразования
6. Композиция аффинных преобразований
7. Использование композиции аффинных преобразований для осуществления преобразования относительно локального центра
8. Получение плоскостного образа объектов трехмерного пространства.
9. Проективные преобразования. Основные типы.
10. Принцип параллельного проектирования.
11. Принцип перспективного проектирования.
12. Перспективное проектирование Картинная плоскость и фокус.
13. Если размер шрифта №10, то чему равна высота строчных букв?
14. На каком чертеже размеры проставлены в соответствии с требованием ГОСТа
15. На пересечении, каких линий должен находиться центр окружности
16. Какой метод проецирования принят за основной
17. Какое изображение на чертеже называют «главным видом»
18. Что называется сопряжением
19. Определить сечение
20. Какое соединение относится к разъемным?
21. Процесс образования и преобразования формы предмета, это...
22. Определите целесообразное изображение чертежа
23. Какую длину имеют штрихи штриховой линии
24. При соединении части вида и части разреза границей является...
25. Какими осями определяется фронтальная плоскость проекций
26. Где правильно проставлен размер дуги окружности
27. Какой из масштабов не предусмотрен ГОСТом
28. Определите шпильчатое соединение
29. Найдите правильно выполненный разрез
30. Текстурирование и тонирование поверхностей в компьютерной графике.

*Промежуточная аттестация студентами очной формы обучения может быть пройдена в соответствии с балльно - рейтинговой системой оценки знаний, включающей в себя проведение текущего (ТК), промежуточного (ПК) и итогового (ИК) контроля по дисциплине.*

*Текущий контроль (ТК) осуществляется в течение семестра, а также по видам самостоятельной работы студентов (КП, РГР).*

*Количество текущих контролей по дисциплине в семестре определяется кафедрой.*

*В ходе промежуточного контроля (ПК) проверяются теоретические знания. Данный контроль проводится по разделам (модулям) дисциплины 2-3 раза в течение семестра в установленное рабочей программой время. Возможными формами контроля являются тестирование (с помощью компьютера или в печатном виде), коллоквиум или другие формы.*

*Итоговый контроль (ИК) – это экзамен в сессионный период или зачёт по дисциплине в целом.*

*Студенты, набравшие за работу в семестре от 60 и более баллов, не проходят промежуточную аттестацию в форме сдачи зачета или экзамена.*

Оценочные средства для контроля успеваемости по дисциплине содержат:

- 3 индивидуальных домашних заданий (ТК1, ТК2, ТК3) «Геометрические построения в AutoCad»;
- 1 электронное тестирование (ПК1), для контроля освоения теоретических знаний в течении семестра в электронной тестовой системе вуза. Режим доступа: <http://www.ngma.su>.

Содержание текущего контроля ТК1:

- Выполнить индивидуальное графическое задание «Построение графических примитивов»

Содержание текущего контроля ТК2:

- Выполнить индивидуальное графическое задание «Построение топоплана по числовым отметкам»

Содержание текущего контроля ТК3:

- Выполнить индивидуальное графическое задание «Строительный чертеж»

## ИНДИВИДУАЛЬНЫЕ ЗАДАНИЯ

### Расчетно-графическая работа студентов очной формы обучения

Расчетно-графическая работа (РГР) на тему «Построение топопланов и архитектурных планов объекта».

Целью выполнения РГР является закрепление теоретических знаний в области способов построения топопланов и архитектурных планов объектов. Используется САПР AutoCAD.

В задачи РГР входит:

1. Закрепление базовых навыков построения объектов, знания основных команд и методов работы с объектами.
2. Работа с топопланами и с сканированными изображениями местности.
3. Оцифровка изображений местности. Вычисление масштабов.
4. Прорисовка архитектурного плана объекта.
5. Оформление чертежных листов по стандартам СПДС.

#### Структура пояснительной записки расчетно-графической работы и ее ориентировочный объём

- Задание (1 с.)
- Введение (1 с.)
- Основные команды необходимые для построения (3 с.)
- Лист А4 «Построение графических примитивов» (1 с.)
- Лист А4 «Построение с использованием сопряжений и массивов элементов» (2 с.)
- Лист А3 «Построение топоплана местности» (1 с.)
- Лист А3 «Построение архитектурных планов объекта» (1 с.)
- Заключение (0,5 с.)
- Список использованных источников (0,5 с.)

Выполняется РГР студентом индивидуально под руководством преподавателя. Срок сдачи законченной работы на проверку руководителю указывается в задании. После проверки и доработки указанных замечаний, работа защищается. При положительной оценке выполненной студентом работе на титульном листе работы ставится - "зачтено".

### КОНТРОЛЬНАЯ РАБОТА СТУДЕНТОВ ЗАОЧНОЙ ФОРМЫ ОБУЧЕНИЯ

Работа состоит из трех пунктов, охватывающих курс дисциплины, и выполняется по одному из указанных вариантов. Выбор варианта определяется *последней цифрой зачетной книжки студента*.

Перечень вариантов заданий контрольной работы, методика ее выполнения и необходимая литература приведены в методических указаниях для написания контрольной работы [4].

**Полный фонд оценочных средств, включающий текущий контроль успеваемости и перечень контрольно-измерительных материалов (КИМ) приведен в приложении к рабочей программе.**

## 5. УЧЕБНО-МЕТОДИЧЕСКОЕ И ИНФОРМАЦИОННОЕ ОБЕСПЕЧЕНИЕ ДИСЦИПЛИНЫ

### Основная литература

1. Перемитина, Т. О. Компьютерная графика [Электронный ресурс] : учеб. пособие / Т. О. Перемитина. - Электрон. дан. - Томск : Эль Кон-тент, 2012. - 144 с. - ISBN 978-5-4332-0077-7. - Режим доступа : <http://biblioclub.ru/index.php?page=book&id=208688> (28.08.2018)
2. Поротникова, С. А. Уроки практической работы в графическом пакете AutoCAD [Электронный ресурс] : учеб. пособие / С. А. Поротникова, Т. В. Мещанинова. - Электрон. дан. - Екатеринбург : Издательство Уральского университета, 2014. - 102 с. - ISBN 978-5-7996-1202-3. - Режим доступа : <http://biblioclub.ru/index.php?page=book&id=276462> (28.08.2020)
3. Гумерова, Г. Х. Основы компьютерной графики [Электронный ресурс] : учеб. пособие / Г. Х. Гумерова. - Электрон. дан. - Казань : Изда-тельство КНИТУ, 2013. - 87 с. - ISBN 978-5-7882-1459-7. - Режим доступа : <http://biblioclub.ru/index.php?page=book&id=258794> (28.08.2019)
4. Компьютерная графика в профессиональной деятельности [Электронный ресурс]: метод. указ. к выпол. контр. работы студ. заоч. формы обуч., обучающихся по направл. «Природообустройство и водопользование», «Техносферная безопасность», «Строительство», «Лесное дело», «Ландшафтная архитектура» / Сост. Д.В. Янченко; Новочерк. инж.-мелиор. ин-т Донской ГАУ. – Новочеркасск, 2017. – 40 с. ЖМД; PDF; 1,03 МБ. - Систем. требования : IBM PC ; Windows 7 ; Adobe Acrobat X Pro . - Загл. с экрана

### Дополнительная литература

1. Ваншина, Е. Компьютерная графика [Электронный ресурс] : практикум / Е., Н. Северюхина, С. Хазова. - Электрон. дан. - Оренбург : ОГУ, 2014. - 98 с. - Режим доступа : <http://biblioclub.ru/index.php?page=book&id=259364> (28.08.2020)
2. Пакулин, В. Н. Проектирование в AutoCAD [Электронный ресурс] / В. Н. Пакулин ; В.Н. Пакулин. - 2-е изд., испр. - Электрон. дан. - Москва : Национальный Открытый Университет «ИНТУИТ», 2016. - 425 с. - Режим доступа : <http://biblioclub.ru/index.php?page=book&id=429117> (28.08.2020)

### 5.2 Перечень ресурсов информационно-телекоммуникационной сети «Интернет», необходимых для освоения дисциплины

Наименование ресурса	Режим доступа
официальный сайт НИМИ с доступом в электронную библиотеку	<a href="http://www.ngma.su">www.ngma.su</a>
Единое окно доступа к образовательным ресурсам Раз-дел - Водное хозяйство	<a href="http://window.edu.ru/catalog/resources?p_rubr=2.2.75.4">http://window.edu.ru/catalog/resources?p_rubr=2.2.75.4</a>

Российская государственная библиотека (фонд электронных документов)	<a href="https://www.rsl.ru/">https://www.rsl.ru/</a>
Бесплатная библиотека ГОСТов и стандартов России	<a href="http://www.tehlit.ru/index.htm">http://www.tehlit.ru/index.htm</a>
Справочная информационная система «Экология»	<a href="http://ekologyprom.ru/">http://ekologyprom.ru/</a>
Промышленная и экологическая безопасность, охрана труда	<a href="https://prominf.ru/issues-free">https://prominf.ru/issues-free</a>
Портал учебников и диссертаций	<a href="https://scicenter.online/">https://scicenter.online/</a>
Университетская информационная система Россия (УИС Россия)	<a href="https://uisrussia.msu.ru/">https://uisrussia.msu.ru/</a>
Электронная библиотека "научное наследие России"	<a href="http://e-heritage.ru/index.html">http://e-heritage.ru/index.html</a>
Электронная библиотека учебников	<a href="http://studentam.net/">http://studentam.net/</a>
Справочная система «e-library»	Лицензионный договор SCIENCEINDEX №SIO-13947/34486/2016 от 03.03.2016 г

### 5.3 Лицензионное и свободно распространяемое программного обеспечения, в том числе отечественного производства

Перечень лицензионного программного обеспечения	Реквизиты подтверждающего документа
<b>с 01.09.2019 г. по 31.08.2020 г.</b>	
Программная система для обнаружения текстовых заимствований в учебных и научных работах «Антиплагиат. ВУЗ» версии 3.3»; Программное обеспечение «Модуль поиска текстовых заимствований «Объединенная коллекция»	Лицензионный договор № 1446 от 03.02.2020 г. АО «Антиплагиат» (с 03.02.2020 г. по 03.02.2021 г.).
Microsoft. Desktop Education ALNG LicSAPk OLVS E 1Y AcademicEdition Enterprise	Сублицензионный договор № Tr000418096/44 от 20.12.2019 г. АО «СофтЛайн Трейд» (с 20.12.2019 г. по 20.12.2020 г.) Сублицензионный договор № Tr000418096/45 от 20.12.2019 г. АО «СофтЛайн Трейд» (с 20.12.2019 г. по 20.12.2020 г.)
Лицензионные программы для образовательного учреждения Autodesk (AutoCAD 2019)	Соглашение о предоставлении лицензии и оказании услуг от 14.07.2014 г. Autodesk Academic Resource Center (бессрочно)
Adobe Acrobat Reader DC	ПО Acrobat Reader DC и мобильное приложение Acrobat Reader являются бесплатными и доступны для корпоративного распространения. Лицензия PlatformClients_PC_WWEULA-ru_RU-20150407_1357

### 5.4. Перечень договоров ЭБС образовательной организации на 2020 - 2021 уч. год

Учебный год	Наименование документа с указанием реквизитов	Срок действия документа
2020/2021	Договор № 11/2020 на оказание услуг по предоставлению доступа к электронным экземплярам произведений научного, учебного характера, составляющим базу данных ЭБС «ЛАНЬ» от 11.02.2020 г. с ООО «ЭБС ЛАНЬ»	с 20.02.2020 г. по 20.02.2021 г.
2020/2021	Договор № СЭБ № НВ-171 на оказание услуг от 18.12.2019 г. с ООО «ЭБС ЛАНЬ»	с 18.12.2019 г. по 31.12.2022 г.
2020/2021	Договор № 501-01/20 об оказании информационных услуг от 22.01.2020 г. с ООО «НексМедиа»	с 20.01.2020 г. по 19.01.2026 г.
2020/2021	Договор № 11 оказания услуг одностороннего доступа к ресурсам научно-технической библиотеки от 29.10.2019 г. ФГАОУ ВО «РГУ нефти и газа (НИУ) имени И.М. Губкина» (Нефтегазовое дело)	с 29.10.2019 г. по 28.10.2020 г. с последующей пролонгацией
2020/2021	Договор № 10 на оказание услуг по предоставлению доступа к электронным изданиям от 28.10.2019 г. с ООО «ЭБС Лань»	с 28.10.2019 г. по 28.10.2020 г.

## 6. ОПИСАНИЕ МАТЕРИАЛЬНО-ТЕХНИЧЕСКОЙ БАЗЫ, НЕОБХОДИМОЙ ДЛЯ ОСУЩЕСТВЛЕНИЯ ОБРАЗОВАТЕЛЬНОГО ПРОЦЕССА ПО ДИСЦИПЛИНЕ

### Учебные аудитории для проведения учебных занятий

Назначение, номер и адрес аудитории	Оснащение компьютерной техникой с возможностью подключения к сети «Интернет» и обеспечением доступа в ЭИОС института
Учебная аудитория для проведения занятий лекционного типа, ауд. 231 (на 52 посадочных места) по адресу: 346428, Ростовская область, г. Новочеркасск, ул. Пушкинская, 111	<p>Специальное помещение укомплектовано специализированной мебелью и техническими средствами обучения, служащими для представления информации большой аудитории:</p> <ul style="list-style-type: none"> <li>– Системный блок с выходом в сеть «Интернет» и доступом в электронную информационно-образовательную среду НИМИ Донской ГАУ: Неттоп DNS – 1 шт.;</li> <li>– Проектор Acer – 1 шт.;</li> <li>– Экран настенный – 1 шт.;</li> <li>– Учебно-наглядные пособия – 7 шт.;</li> <li>– Доска – 1 шт.;</li> <li>– Рабочие места студентов;</li> <li>– Рабочее место преподавателя.</li> </ul>
Учебная аудитория для проведения лабораторных работ на ПК, ауд. 233 (на 24 посадочных места) по адресу: 346428, Ростовская область, г. Новочеркасск, ул. Пушкинская, 111	<p>Специальное помещение укомплектовано специализированной мебелью и техническими средствами обучения, служащими для представления информации большой аудитории:</p> <ul style="list-style-type: none"> <li>– Компьютер с выходом в сеть «Интернет» и доступом в электронную информационно-образовательную среду НИМИ Донской ГАУ: 3Q-Nettop Intel FtomD525 – 14 шт.;</li> <li>– Монитор 21,5» ЖК PHILIPS – 14 шт.;</li> <li>– Проектор NEC (переносной) – 1 шт. с экраном – 1 шт.;</li> <li>– Учебно-наглядные пособия – 3 шт.;</li> <li>– Доска – 1 шт.;</li> <li>– Рабочие места студентов;</li> <li>– Рабочее место преподавателя.</li> </ul>
Учебная аудитория для проведения текущего контроля и промежуточной аттестации, ауд. 233 (на 24 посадочных места) по адресу: 346428, Ростовская область, г. Новочеркасск, ул. Пушкинская, 111	<p>Специальное помещение укомплектовано специализированной мебелью и техническими средствами обучения, служащими для представления информации большой аудитории:</p> <ul style="list-style-type: none"> <li>– Компьютер с выходом в сеть «Интернет» и доступом в электронную информационно-образовательную среду НИМИ Донской ГАУ: 3Q-Nettop Intel FtomD525 – 14 шт.;</li> <li>– Монитор 21,5» ЖК PHILIPS – 14 шт.;</li> <li>– Проектор NEC (переносной) – 1 шт. с экраном – 1 шт.;</li> <li>– Учебно-наглядные пособия – 3 шт.;</li> <li>– Доска – 1 шт.;</li> <li>– Рабочие места студентов;</li> <li>– Рабочее место преподавателя.</li> </ul>
Учебная аудитория для проведения промежуточной аттестации, ауд. 233 233 (на 24 посадочных места) по адресу: 346428, Ростовская область, г. Новочеркасск, ул. Пушкинская, 111	<p>Специальное помещение укомплектовано специализированной мебелью и техническими средствами обучения, служащими для представления информации большой аудитории:</p> <ul style="list-style-type: none"> <li>– Компьютер с выходом в сеть «Интернет» и доступом в электронную информационно-образовательную среду НИМИ Донской ГАУ: 3Q-Nettop Intel FtomD525 – 14 шт.;</li> <li>– Монитор 21,5» ЖК PHILIPS – 14 шт.;</li> <li>– Проектор NEC (переносной) – 1 шт. с экраном – 1 шт.;</li> <li>– Учебно-наглядные пособия – 3 шт.;</li> <li>– Доска – 1 шт.;</li> <li>– Рабочие места студентов;</li> <li>– Рабочее место преподавателя.</li> </ul>

### Помещения для самостоятельной работы обучающихся

Назначение, номер и адрес аудитории	Оснащение компьютерной техникой с возможностью подключения к сети «Интернет» и обеспечением доступа в ЭИОС института

<p>Помещения для самостоятельной работы обучающихся, ауд. П-17 по адресу: 346428, Ростовская область, г. Новочеркасск, ул. Пушкинская, 111</p>	<p>Специальное Помещение укомплектовано специализированной мебелью и оснащено компьютерной техникой с возможностью подключения к сети «Интернет» и обеспечением доступа в электронную информационно-образовательную среду НИМИ Донской ГАУ:</p> <ul style="list-style-type: none"> <li>- Сервер IMANGO – 1 шт.;</li> <li>- Терминальная станция L110 – 12 шт.;</li> <li>- Монитор 22" ЖК Aser – 12 шт.;</li> <li>- Плоттер – 2 шт.;</li> <li>- Сканер – 1 шт.;</li> <li>- Принтер – 1 шт.;</li> <li>- Рабочие места студентов;</li> </ul> <p>Рабочее место преподавателя.</p>
<p>Помещения для самостоятельной работы обучающихся, ауд. П-21 по адресу: 346428, Ростовская об-ласть, г. Новочеркасск, ул. Пушкинская, 111</p>	<p>Специальное помещение укомплектовано специализированной мебелью и техническими средствами обучения, служащими для представления информации большой аудитории:</p> <ul style="list-style-type: none"> <li>- Компьютер с выходом в сеть «Интернет» и доступом в электронную информационно-образовательную среду НИМИ Донской ГАУ: Imango Flex 330 – 18 шт.;</li> <li>- Монитор 19" ЖК BENQ – 18 шт.;</li> <li>- Проектор NEC – 1 шт.;</li> <li>- Экран настенный Luma – 1 шт.;</li> <li>- Принтер Canon LBP-2900 – 1 шт.;</li> <li>- Учебно-наглядные пособия – 3 шт.;</li> <li>- Доска – 1 шт.;</li> <li>- Рабочие места студентов;</li> </ul> <p>Рабочее место преподавателя.</p>
<p>Помещение для хранения и профилактического обслуживания учебного оборудования, ауд. П15 по адресу: 346428, Ростовская область, г. Новочеркасск, ул. Пушкинская, 111</p>	<p>Помещение укомплектовано специализированной мебелью и оснащено компьютерной техникой с возможностью подключения к сети «Интернет» и обеспечением доступа в электронную информационно-образовательную среду института НИМИ Донской ГАУ:</p> <ul style="list-style-type: none"> <li>- Компьютер – 1 шт.;</li> <li>- Монитор – 1 шт.;</li> <li>- Стол – 5 шт.;</li> <li>- Установочные диски с программным обеспечением;</li> <li>- Места для хранения компьютерной техники;</li> </ul> <p>Рабочие места сотрудников.</p>

## 7. ОСОБЕННОСТИ ОРГАНИЗАЦИИ ОБРАЗОВАТЕЛЬНОГО ПРОЦЕССА ПО ДИСЦИПЛИНЕ ДЛЯ ИНВАЛИДОВ И ЛИЦ С ОГРАНИЧЕННЫМИ ВОЗМОЖНОСТЯМИ

Содержание дисциплины и условия организации обучения для обучающихся с ограниченными возможностями здоровья и инвалидов корректируются при наличии таких обучающихся в соответствии с индивидуальной программой реабилитации инвалида, а так же методическими рекомендациями по организации образовательного процесса для обучения инвалидов и лиц с ограниченными возможностями здоровья в образовательных организациях высшего образования (утв. Минобрнауки России 08.04.2014 №АК-44-05 вн), Положением о методике оценки степени возможности включения лиц с ограниченными возможностями здоровья и инвалидов в общий образовательный процесс (НИМИ, 2015); Положением об обучении лиц с ограниченными возможностями здоровья и инвалидов в Новочеркасском инженерно-мелиоративном институте (НИМИ, 2015).

Дополнения и изменения рассмотрены на заседании кафедры «26» августа 2020 г.

Заведующий кафедрой

(подпись)

Иванов П.В.

(Ф.И.О.)

внесенные изменения утверждаю: «27» августа 2020 г.

Декан факультета

(подпись)

Кружилин С.Н.

(Ф.И.О.)

## 8. ДОПОЛНЕНИЯ И ИЗМЕНЕНИЯ В РАБОЧЕЙ ПРОГРАММЕ

В рабочую программу на весенний семестр 2020 - 2021 учебного года вносятся изменения: дополнено содержание следующих разделов и подразделов рабочей программы:

### 5. УЧЕБНО-МЕТОДИЧЕСКОЕ И ИНФОРМАЦИОННОЕ ОБЕСПЕЧЕНИЕ ДИСЦИПЛИНЫ

#### 5.3 Лицензионное и свободно распространяемое программное обеспечение, в том числе отечественного производства

Перечень лицензионного программного обеспечения		Реквизиты подтверждающего документа
<b>с 01.09.2020 г. по 31.08.2021 г.</b>		
Программная система для обнаружения текстовых заимствований в учебных и научных работах «Антиплагиат. ВУЗ» (интернет-версия); Модуль «Программный комплекс поиска текстовых заимствований в открытых источниках сети интернет»	RUS	Лицензионный договор № 13343 от 29.01.2021 г. АО «Антиплагиат» (с 29.01.2021 г. по 29.01.2022 г.).
Программная система для обнаружения текстовых заимствований в учебных и научных работах «Антиплагиат. ВУЗ» версии 3.3»; Программное обеспечение «Модуль поиска текстовых заимствований «Объединенная коллекция»	Лицензионный договор № 1446 от 03.02.2020 г. АО «Антиплагиат» (с 03.02.2020 г. по 03.02.2021 г.).	Программная система для обнаружения текстовых заимствований в учебных и научных работах «Антиплагиат. ВУЗ» версии 3.3»; Программное обеспечение «Модуль поиска текстовых заимствований «Объединенная коллекция»
Microsoft. Desktop Education ALNG LicSAPk OLVS E 1Y AcademicEdition Enterprise (MS Windows XP,7,8, 8.1, 10; MS Office professional; MS Windows Server; MS Project Expert 2010 Professional)		Сублицензионный договор №501 от 03.12.2020 г. АО «СофтЛайн Трейд» (с 03.12.2020 г. по 02.12.2021 г.) Сублицензионный договор №502 от 03.12.2020 г. АО «СофтЛайн Трейд» (с 03.12.2020 г. по 02.12.2021 г.)
1С:Предприятия 8. Комплект для обучения в высших и средних учебных заведениях	RUS	Сублицензионный договор № РВ0000816от 21.11.2017 г. ООО «1С-ГЭНДАЛЬФ» (с 21.11.2017 г. по 21.11.2018 г.) Бессрочный ?
Dr.Web®DesktopSecuritySuiteАнтивирус + ЦУ	RUS	Государственный (муниципальный) контракт № РЦА05150002 от 15.05.2020 г. на передачу неисключительных прав на использование программ для ЭВМ ООО «Айти центр» (с 15.05.2020 г. по 15.05.2021 г.).
Программное обеспечениеТорол-L2 Basic (лесоустройство)	RUS	Договор № б/н пожертвования от 11.10.2018 г. ООО «Экострой» (бессрочно).
ГИС MapInfoPro 16.0 (рус.) для учебных заведений		Лицензионный договор № 75/2018 от 18.06.2018 г. ООО «ЭСТИ МАП» (бессрочно)
Тестирующая система «Профессионал»	RUS	Свидетельство о регистрации электронного ресурса № 18999 от 14.03.2013 г. Институт научной и педагогической информации РАО (бессрочно).
Контрольно-обучающая система «Знание»	RUS	Свидетельство о регистрации электронного ресурса № 17207 от 22.06.2011 г. Институт научной информации и мониторинга РАО (бессрочно).
Система мониторинга качества знаний «ЭЛТЕС НГМА»	RUS	Свидетельство об отраслевой регистрации разработки №10603 от 05.05.2008 г. ФГНУ

		«Государственный координационный центр информационных технологий» (бессрочно).
Программный комплекс «ГРАНД-Смета» версия «Prof»	RUS	Свидетельство № 008475 81 – № 008486 81 от 25.04.2008 г. ООО Центр по разработке и внедрению информационных технологий «ГРАНД» (бессрочно).
АИБС «МАРК-SQL»	RUS	Лицензионное соглашение на использование АИБС «МАРК-SQL» и/или АИБС «МАРК-SQL Internet» № 270620111290 от 27.06.2011 г. ЗАО «НПО «ИНФОРМ-СИСТЕМА» (бессрочно).
Программные средства «Интегральная модель развития пожара в здании»	RUS	Договор № 428/н-рпз на оказание информационных услуг в области пожарной безопасности от 12.05.2014 г. ФГБУ ВНИИПО МЧС России (бессрочно)
Лицензионные программы для образовательного учреждения Autodesk (AutoCAD, AutoCADArchitecture, AutoCADCivil 3D и др.)		Соглашение о предоставлении лицензии и оказании услуг от 14.07.2014 г. AutodeskAcademicResourceCenter(бессрочно)
AdobeAcrobatReader DC	Свободно распространяемое ПО	Лицензионный договор на программное обеспечение для персональных компьютеров Platform Clients_PC_WWEULA-ru_RU-20150407_1357 AdobeSystemsIncorporated (бессрочно).


#### 5.4 Перечень договоров ЭБС образовательной организации на 2020-2021 уч. год

Перечень договоров (за период, соответствующий сроку получения образования по ООП)		
Учебный год	Наименование документа с указанием реквизитов	Срок действия документа
2020/2021	Договор №1/2021 от 15.02.2021 г. с ООО «ЭБС Лань» на оказание услуг по предоставлению доступа к электронным изданиям коллекций: «Лесное хозяйство и лесоинженерное дело - Издательство Лань» и отдельно на книги из коллекции «Инженерно-технические науки - Издательство Лань»	с 20.02.2021 г. по 19.02.2022 г.
2020/2021	Договор № 2/2021 от 15.02.2021 г. с ООО «ЭБС Лань» на оказание услуг по предоставлению доступа к электронным изданиям коллекций: «Лесное хозяйство и лесоинженерное дело – Воронежский государственный лесотехнический университет имени Г.Ф. Морозова», «Лесное хозяйство и лесоинженерное дело – Поволжский государственный технологический университет» и отдельно на книги из разделов: «Биология», «Экология», «Химия»	с 20.02.2021 г. по 19.02.2022 г.
2020/2021	Договор № 501-01\20 об оказании информационных услуг по предоставлению доступа к базовой коллекции «ЭБС Университетская библиотека онлайн» от 22.01.2020г. с ООО «НексМедиа»	С 20.01.2020 г. по19.01.2026
2020/2021	Договор № 11/2020 от 11.02.2020 г. с ООО «ЭБС Лань» на оказание услуг по предоставлению доступа к электронным изданиям коллекций: «Лесное хозяйство и лесоинженерное дело – Издательства Лань», «Лесное хозяйство и лесоинженерное дело – Воронежский государственный лесотехнический университет имени Г.Ф. Морозова», «Лесное хозяйство и лесоинженерное дело – Поволжский государственный технологический университет» с ООО «ЭБС Лань» и отдельно на книги из разделов: «Биология», «Экология», «Химия»	с 20.02.2020 г. по 19.02.2021 г.
2020/2021	Договор № р08/11 на оказание услуг по предоставлению доступа к электронным изданиям от 30.11.2017 г. с ООО «Издательство Лань» Размещение внутривизуальной литературы ДонГАУ на платформе ЭБС Лань	с 30.11.2017 г. по 31.12.2025 г.
2020/2021	Договор № СЭБ №НВ-171 по размещению произведений и предоставлению доступа к разделам ЭБС СЭБ от 18.12.2019 г. с ООО «ЭБС Лань»	С 18.12.2019 по 31.12.2022 с последующей

		пролонгацией
2020/2021	Договор № 48-п на передачу произведения науки и неисключительных прав на его использовании от 27.04.2018 г. с ФГБНУ «РосНИИПМ»	с 27.04.2018г. до окончания неисключительных прав на произведение

Дополнения и изменения одобрены на заседании кафедры  
 Протокол № 7 от от «26»февраля 2021г.


Заведующий кафедрой

  
 \_\_\_\_\_  
 (подпись)

Иванов П.В.  
 (Ф.И.О.)

Внесенные изменения утверждаю: 26 февраля 2021г

Декан факультета

  
 \_\_\_\_\_  
 (подпись)

Кружилин С.Н.  
 (Ф.И.О.)



## 11. ДОПОЛНЕНИЯ И ИЗМЕНЕНИЯ В РАБОЧЕЙ ПРОГРАММЕ

В рабочую программу на 2021 - 2022 учебный год вносятся следующие дополнения и изменения - обновлено и актуализировано содержание следующих разделов и подразделов рабочей программы:

### 8.3 Современные профессиональные базы и информационные справочные системы

Базы данных ООО "Пресс-Информ" (Консультант +)	Договор №01674/2021 от 25.01.2021 ООО "Пресс-Информ" (Консультант +)
Базы данных ООО "Региональный информационный индекс цитирования"	Договор № АК 1185 от 19.03.2021 ООО "Региональный информационный индекс цитирования" (21.03.21 г. по 20.03.22 г. )
Базы данных ООО Научная электронная библиотека	Лицензионный договор № СИО-13947/18016/2020 от 11.09.2020 ООО Научная электронная библиотека
Базы данных ООО "Гросс Систем.Информация и решения"	Контракт № 24/12 от 24.12.2020 ООО "Гросс Систем.Информация и решения"

### Перечень договоров ЭБС образовательной организации на 2021-22 уч. год

Учебный год	Наименование документа с указанием реквизитов	Срок действия документа
2021/2022	Договор № 1/2021 от 15.02.2021 г. с ООО «ЭБС Лань» на оказание услуг по предоставлению доступа к электронным изданиям коллекций: «Лесное хозяйство и лесоинженерное дело – Издательства Лань» и отдельно наб книг из других разделов. Доп.соглашение №1 от 20.02.21 к Дог № 1 от 15.02.2021 г. Лань	с 20.02.2021 г. по 19.02.2022 г.
2021/2022	Договор №2/2021 с ООО«ЭБС Лань» на оказание услуг по предоставлению доступа к электронным изданиям коллекций: «Лесное хозяйство и лесоинженерное дело – Воронежский государственный лесотехнический университет имени Г.Ф. Морозова», «Лесное хозяйство и лесоинженерное дело – Поволжский государственный технологический университет» с ООО «ЭБС Лань» и отдельно на книги из разделов: «Биология», «Экология», «Химия» Доп.соглашение №1 от 20.02.21 к Дог.№ 2 от 15.02.2021 г. Лань	с 20.02.2021 г. по 19.02.2022 г.
2021/2022	Договор № 12 по предоставлению доступа к электронным изданиям коллекции «Инженерно-технические науки - Издательство ТюмГНГУ»от 27.10.2020 г. с ООО «ЭБС Лань» (Нефтегазовое дело)	с 28.10.2020 г. по 27.10.2021 г.

### 8.5 Перечень информационных технологий и программного обеспечения, используемых при осуществлении образовательного процесса

Перечень лицензионного программного обеспечения	Реквизиты подтверждающего документа
Программная система для обнаружения текстовых заимствований в учебных и научных работах «Антиплагиат. ВУЗ» (интернет-версия); Модуль «Программный комплекс поиска текстовых заимствований в открытых источниках сети интернет»	Лицензионный договор № 3343 от 29.01.2021 г.. АО «Антиплагиат» (с 29.01.2021 г. по 29.01.2022 г.).
Microsoft. Desktop Education ALNG LicSAPk	Сублицензионный договор №502 от 03.12.2020 г.

OLVS E 1Y AcademicEdition Enterprise (MS Windows XP,7,8, 8.1, 10; MS Office professional; MS Windows Server; MS Project Expert 2010 Professional)	АО «СофтЛайн Трейд» (с 03.12.2020 г. по 02.12.2021 г.)
Dr. Web@DesktopSecuritySuite Антивирус КЗ+ ЦУ	Государственный (муниципальный) контракт № РЦА06150002 от 15.06.2021 г. на передачу неисключительных прав на использование программ для ЭВМ ООО «АЙТИ ЦЕНТ» (с 15.06.2021 г. по 15.06.2022 г.)

В связи с изменениями во ФГОС по направлению 35.03.01 Лесное дело (3++) пункта 3.2 - Приказ Минобрнауки России от 26 ноября 2020 г. N 1456 в рабочую программу на 2021-2022 учебный год вносятся следующие изменения:

Добавление общепрофессиональных компетенций выпускников и индикаторов их достижения:

ОПК-7: Способен понимать принципы работы современных информационных технологий и использовать их для решения задач профессиональной деятельности


ОПК-7.1: Обладает знаниями о принципах работы современных информационных технологий

ОПК-7.2: Использует современные информационные технологии для решения задач профессиональной деятельности

Дополнения и изменения рассмотрены на заседании кафедры «27» августа 2021 г.

Внесенные дополнения и изменения утверждаю: «27» августа 2021 г.

Декан факультета



Кружилин С.Н.  
(Ф.И.О.)

## 11. ДОПОЛНЕНИЯ И ИЗМЕНЕНИЯ В РАБОЧЕЙ ПРОГРАММЕ

В рабочую программу на 2022 - 2023 учебный год вносятся следующие дополнения и изменения - обновлено и актуализировано содержание следующих разделов и подразделов рабочей программы:

### 8.3 Современные профессиональные базы и информационные справочные системы

Базы данных ООО "Пресс-Информ" (Консультант +)	Договор №01674/3905 от 20.01.2022 с ООО "Пресс-Информ" (Консультант +)
Базы данных ООО "Региональный информационный индекс цитирования"	Договор № НК 2050 от 18.03.2022 с ООО "Региональный информационный индекс цитирования"
Базы данных ООО Научная электронная библиотека	Лицензионный договор № СИО-13947/18016/2021 от 07.10.2021 ООО Научная электронная библиотека
Базы данных ООО "Гросс Систем.Информация и решения"	Контракт № КРД-18510 от 06.12.2021 ООО "Гросс Систем.Информация и решения"

### Перечень договоров ЭБС образовательной организации на 2022-2023 уч. год

Учебный год	Наименование документа с указанием реквизитов	Срок действия документа
2022/2023	Договор № 501-01\20 об оказании информационных услуг по предоставлению доступа к базовой коллекции «ЭБС Университетская библиотека онлайн» от 22.01.2020г. с ООО «НексМедиа»	с 20.01.2020 г. по 19.01.2026 г.
2022/2023	Договор № р08/11 на оказание услуг по предоставлению доступа к электронным изданиям от 30.11.2017 г. с ООО «Издательство Лань» Размещение внутривузовской литературы ДонГАУ на платформе ЭБС Лань	с 30.11.2017 г. по 31.12.2025 г.
2022/2023	Договор № СЭБ №НВ-171 по размещению произведений и предоставлению доступа к разделам ЭБС СЭБ от 18.12.2019 г. с ООО «ЭБС Лань» Доп.соглашение от 24.06.2021 к Дог №СЭБ №НВ-171 от 18.12.2019 . с ООО «ЭБС Лань»	с 18.12.2019 г. по 31.12.2022 г. с последующей пролонгацией
2022/2023	Договор № 48-п на передачу произведения науки и неисключительных прав на его использовании от 27.04.2018 г. с ФГБНУ «РосНИИПМ»	с 27.04.2018 г. до окончания неисключительных прав на произведение
2022/2023	Договор № 2-22 от 18.02.2022 г. с ООО «Издательство Лань» на оказание услуг по предоставлению доступа к электронным изданиям коллекций: «Лесное хозяйство и лесоинженерное дело – Издательства Лань» ЭБС Лань и отдельно наб книг из других разделов.	с 20.02.2022 г. по 19.02.2023 г.

### 8.5 Перечень информационных технологий и программного обеспечения, используемых при осуществлении образовательного процесса


Перечень лицензионного программного обеспечения	Реквизиты подтверждающего документа
Программная система для обнаружения текстовых заимствований в учебных и научных работах «Антиплагиат. ВУЗ» (интернет-версия); Модуль «Программный комплекс поиска текстовых заимствований в открытых источниках сети интернет»	Лицензионный договор № 4501 от 13.12.2021 г. АО «Антиплагиат» (с 13.12.2021 г. по 13.12.2022 г.).
Microsoft. Desktop Education ALNG LicSAPk	Сублицензионный договор №0312 от 29.12.2021 г.

OLVS E 1Y AcademicEdition Enterprise (MS Windows XP,7,8, 8.1, 10; MS Office professional; MS Windows Server; MS Project Expert 2010 Professional)	АО «СофтЛайн Трейд»
---	---------------------

Дополнения и изменения рассмотрены на заседании кафедры «29» августа 2022 г.

Внесенные дополнения и изменения утверждаю: «29» августа 2022 г.

Декан факультета

  
(подпись)

Кружилин С.Н.